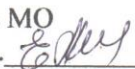





Приложение к основной образовательной  
программе начального общего образования (ФГОС),  
утвержденного приказом  
МБОУ «Земляничненская СШ»  
Белогорского района Республики Крым  
От 31.08.2020 г. №188

Рассмотрено на заседании МО учителей начальных классов Руководитель МО Шевнина Е.А.  Протокол № 01 от 31.08.2020 г.	Согласовано заместитель директора по УВР Абдурахманова Л.А.  «31» августа 2020 г.	Утверждено Директор МБОУ «Земляничненская СШ» Ванашова Л.А.  Приказ №188 от «31» августа 2020 г. 
---------------------------------------------------------------------------------------------------------------------------------------------------------------------------------------------------------------------------	--------------------------------------------------------------------------------------------------------------------------------------------------------------------------------	-------------------------------------------------------------------------------------------------------------------------------------------------------------------------------------------------------------------------------------------------------------------------------------------

## РАБОЧАЯ ПРОГРАММА

### ПО ЛИТЕРАТУРНОМУ ЧТЕНИЮ

Уровень образования (класс)- начальное общее образование, 4 класс

Количество часов - 102 часа - 3 часа в неделю (34 рабочие недели)

Составитель: Артёменко Алёна Александровна, учитель начальных классов

2020/2021 учебный год  
с.Земляничное

Рабочая программа по литературному чтению разработана для учащихся 4 классов МБОУ «Земляничненская СШ» Белогорского района Республики Крым.

Программа составлена в соответствии с требованиями Федерального государственного образовательного стандарта начального общего образования, примерной программы по литературному чтению для 1-4, на основе рабочей программы по литературному чтению, предметной линии учебников системы УМК «Школа России» 1-4 классы (авторы Климанова Л. Ф., Бойкина М. В.. – М.: Просвещение, 2014.

Учебник «Литературное чтение 4 класс, в двух частях/Л.Ф.Климанова, В.Г.Горецкий, М.В.Голованова и др./-М.:Просвещение,2015 — 223 с.: ил.(Школа России)

Программа рассчитана на 102 часа — 3 часа в неделю (34 учебные недели)

### **Планируемые результаты освоения учебного предмета**

#### **Личностные**

##### **Обучающиеся научатся:**

- понимать, что отношение к Родине начинается с отношений к семье и к малой родине, находить примеры самоотверженной любви к малой родине среди героев прочитанных произведений;
- собирать материал для проведения заочных экскурсий по любимым местам своей Родины, местам, воспетым в произведениях писателей и поэтов, доносить эту информацию до слушателей, используя художественные формы изложения (литературный журнал, уроки-концерты, уроки-праздники, уроки-конкурсы и пр.); составлять сборники стихов и рассказов о Родине, включать в них и произведения собственного сочинения;
- принимать участие в проекте на тему «Моя Родина в произведениях великих художников, поэтов и музыкантов».

##### **Обучающиеся получают возможность научиться:**

- познавать национальные традиции своего народа, сохранять их;
- рассказывать о своей Родине, об авторах и их произведениях о Родине, о памятных местах своей малой родины;
- находить в Интернете, в библиотеке произведения о Родине, о людях, совершивших подвиг во имя своей Родины;
- создавать свои собственные проекты о Родине, писать собственные произведения о Родине.

#### **Метапредметные**

##### **Регулятивные УУД**

##### **Обучающиеся научатся:**

- формулировать учебную задачу урока коллективно, в мини-группе или паре;
- читать в соответствии с целью чтения (в темпе разговорной речи, без искажений, выразительно, выборочно и пр.);
- осмысливать коллективно составленный план работы на уроке и план, выработанный группой сверстников (парой), предлагать свой индивидуальный план работы (возможно, альтернативный) или некоторые пункты плана, приводить аргументы в пользу своего плана работы;
- принимать замечания, конструктивно обсуждать недостатки предложенного плана;
- выбирать наиболее эффективный вариант плана для достижения результатов изучения темы урока; если план одобрен, следовать его пунктам, проверять и контролировать их выполнение;
- оценивать свою работу в соответствии с заранее выработанными критериями и выбранными формами оценивания;
- определять границы собственного знания и незнания по теме самостоятельно;
- фиксировать по ходу урока и в конце урока удовлетворённость/неудовлетворённость своей работой на уроке (с помощью шкал, значков «+» и «-», «?», накопительной системы баллов);

- фиксировать индивидуальные причины неудач в письменной форме в рабочей тетради или в пособии «Портфель достижений».

#### **Обучающиеся получают возможность научиться:**

- самостоятельно обнаруживать и формулировать учебную задачу, понимать конечный результат, выбирать возможный путь для достижения данного результата;
- свободно пользоваться выбранными критериями для оценки своих достижений;
- самостоятельно интерпретировать полученную информацию в процессе работы на уроке и преобразовывать её из одного вида в другой;
- владеть приёмами осмысленного чтения, использовать различные виды чтения;
- пользоваться компьютерными технологиями как инструментом для достижения своих учебных целей.

#### **Познавательные УУД**

##### **Обучающиеся научатся:**

- находить необходимую информацию в тексте литературного произведения, фиксировать полученную информацию с помощью рисунков, схем, таблиц;
- анализировать литературный текст с опорой на систему вопросов учителя (учебника), выявлять основную мысль произведения, обсуждать её в парной и групповой работе;
- находить в литературных текстах сравнения и эпитеты, олицетворения, использовать авторские сравнения, эпитеты и олицетворения в своих творческих работах;
- сравнивать летопись и былинку, сказку волшебную и былинку, житие и рассказ, волшебную сказку и фантастическое произведение; находить в них сходства и различия;
- сравнивать литературное произведение со сценарием театральной постановки, кинофильмом, диафильмом или мультфильмом;
- находить пословицы и поговорки, озаглавливать темы раздела, темы урока или давать название выставке книг;
- сравнивать мотивы поступков героев из разных литературных произведений, выявлять особенности их поведения в зависимости от мотива;
- создавать высказывание (или доказательство своей точки зрения) по теме урока из 9—10 предложений;
- понимать смысл и значение создания летописей, былин, житийных рассказов, рассказов и стихотворений великих классиков литературы (Пушкина, Лермонтова, Чехова, Толстого, Горького и др.) для русской и мировой литературы;
- проявлять индивидуальные творческие способности при сочинении эпизодов, небольших стихотворений, в процессе чтения по ролям, при инсценировании и выполнении проектных заданий;
- предлагать вариант решения нравственной проблемы исходя из своих нравственных установок и ценностей и учитывая условия, в которых действовал герой произведения, его мотивы и замысел автора;
- определять основную идею произведений разнообразных жанров (летописи, былины, жития, сказки, рассказа, фантастического рассказа, лирического стихотворения), осознавать смысл изобразительно-выразительных средств языка произведения, выявлять отношение автора к описываемым событиям и героям произведения.

##### **Обучающиеся получают возможность научиться:**

- самостоятельно анализировать художественные произведения разных жанров, определять мотивы поведения героя и смысл его поступков; соотносить их с нравственными нормами; делать свой осознанный выбор поведения в такой же ситуации;
- определять развитие настроения; выразительно читать, отражая при чтении развитие чувств;
- создавать свои собственные произведения с учётом специфики жанра и с возможностью использования различных выразительных средств.

#### **Коммуникативные УУД**

##### **Обучающиеся научатся:**

- высказывать свою точку зрения (9—10 предложений) на прочитанное произведение, проявлять активность и стремление высказываться, задавать вопросы;
- формулировать цель своего высказывания вслух, используя речевые клише: «Мне хотелось бы сказать...», «Мне хотелось бы уточнить...», «Мне хотелось бы объяснить, привести пример...» и пр.;

- пользоваться элементарными приёмами убеждения, приёмами воздействия на эмоциональную сферу слушателей;
- участвовать в полилоге, самостоятельно формулировать вопросы, в том числе неожиданные и оригинальные, по прочитанному произведению;
- создавать 5—10 слайдов к проекту, письменно фиксируя основные положения устного высказывания;
- способствовать созданию бесконфликтного взаимодействия между участниками диалога (полилога);
- демонстрировать образец правильного ведения диалога (полилога);
- предлагать способы саморегуляции в сложившейся конфликтной ситуации;
- определять цитаты из текста литературного произведения, выдержки из диалогов героев, фразы и целые абзацы рассуждений автора, доказывающие его отношение к описываемым событиям;
- использовать найденный текстовый материал в своих устных и письменных высказываниях и рассуждениях;
- отвечать письменно на вопросы, в том числе и проблемного характера, по прочитанному произведению;
- определять совместно со сверстниками задачу групповой работы (работы в паре), распределять функции в группе (паре) при выполнении заданий, при чтении по ролям, при подготовке инсценировки, проекта, выполнении исследовательских и творческих заданий;
- определять самостоятельно критерии оценивания выполнения того или иного задания (упражнения); оценивать свои достижения по выработанным критериям;
- оценивать своё поведение по критериям, выработанным на основе нравственных норм, принятых в обществе;
- искать причины конфликта в себе, анализировать причины конфликта, самостоятельно разрешать конфликтные ситуации;
- обращаться к перечитыванию тех литературных произведений, в которых отражены схожие конфликтные ситуации;
- находить в библиотеке книги, раскрывающие на художественном материале способы разрешения конфликтных ситуаций;
- находить все источники информации, отбирать из них нужный материал, перерабатывать, систематизировать, выстраивать в логике, соответствующей цели;
- самостоятельно готовить презентацию из 9—10 слайдов, обращая за помощью к взрослым только в случае серьёзных затруднений;
- использовать в презентации не только текст, но и изображения, видео файлы;
- озвучивать презентацию с опорой на слайды, на которых представлены цель и план выступления.

#### **Обучающиеся получают возможность научиться:**

- участвовать в диалоге, полилоге, свободно высказывать свою точку зрения, не обижая других;
- договариваться друг с другом, аргументировать свою позицию с помощью собственного жизненного и учебного опыта, на основе прочитанных литературных произведений;
- интерпретировать литературное произведение в соответствии с поставленными задачами, оценивать самостоятельно по созданным критериям уровень выполненной работы.

#### **Предметные**

##### **Виды речевой и читательской деятельности**

##### **Обучающиеся научатся:**

- понимать значимость произведений великих русских писателей и поэтов (Пушкина, Толстого, Чехова, Тютчева, Фета, Некрасова и др.) для русской культуры;
- читать вслух бегло, осознанно, без искажений, интонационно объединять слова в предложении и предложения в тексте, выражая своё отношение к содержанию и героям произведения;
- выбирать при выразительном чтении интонацию, темп, логическое ударение, паузы, особенности жанра (сказка сказывается, стихотворение читается с чувством, басня читается с сатирическими нотками и пр.);
- пользоваться элементарными приёмами анализа текста с целью его изучения и осмысливания; осознавать через произведения великих мастеров слова нравственные и эстетические ценности (добра, мира, терпения, справедливости, трудолюбия); эстетически воспринимать произведения литературы, замечать образные

выражения в поэтическом тексте, понимать, что точно подобранное автором слово способно создавать яркий образ;

- участвовать в дискуссиях на нравственные темы; подбирать примеры из прочитанных произведений;
- формулировать вопросы (один-два) проблемного характера к изучаемому тексту; находить эпизоды из разных частей прочитанного произведения, доказывающие собственный взгляд на проблему;
- делить текст на части, подбирать заглавия к ним, составлять самостоятельно план пересказа, продумывать связки для соединения частей;
- находить в произведениях средства художественной выразительности;
- готовить проекты о книгах и библиотеке; участвовать в книжных конференциях и выставках; пользоваться алфавитным и тематическим каталогом в городской библиотеке.

#### **Обучающиеся получают возможность научиться:**

- осознавать значимость чтения для дальнейшего успешного обучения по другим предметам;
- приобрести потребность в систематическом просматривании, чтении и изучении справочной, научно-познавательной, учебной и художественной литературы;
- воспринимать художественную литературу как вид искусства;
- осмысливать нравственное преображение героя, раскрываемое автором в произведении, давать ему нравственно-эстетическую оценку.
- соотносить нравственно-эстетические идеалы автора, раскрытые в произведении, со своими эстетическими представлениями и представлениями о добре и зле;
- на практическом уровне овладеть некоторыми видами письменной речи (повествование — создание текста по аналогии, рассуждение — письменный ответ на вопрос, описание — характеристика героя);
- работать с детской периодикой.

#### **Творческая деятельность**

##### **Обучающиеся научатся:**

- пересказывать содержание произведения подробно, выборочно и кратко, опираясь на самостоятельно составленный план; соблюдать при пересказе логическую последовательность и точность изложения событий; составлять план, озаглавливать текст; пересказывать текст, включающий элементы описания (природы, внешнего вида героя, обстановки) или рассуждения;
- пересказывать текст от 3-го лица;
- составлять рассказы об особенностях национальных праздников и традиций на основе прочитанных произведений (фольклора, летописей, былин, житийных рассказов);
- подбирать материалы для проекта, записывать пословицы, поговорки, мудрые мысли известных писателей, учёных по данной теме, делать подборку наиболее понравившихся, осмысливать их, переводить в принципы жизни; готовить проекты на тему праздника («Русские национальные праздники», «Русские традиции и обряды», «Православные праздники на Руси» и др.); участвовать в литературных викторинах, конкурсах чтецов, литературных праздниках, посвящённых великим русским поэтам; участвовать в читательских конференциях;
- писать отзыв на прочитанную книгу.

##### **Обучающиеся получают возможность научиться:**

- создавать собственные произведения, интерпретируя возможными способами произведения авторские (создание кинофильма, диафильма, драматизация, постановка живых картин и т. д.).

## **Содержание учебного предмета**

### **Вводный урок**

Знакомство с учебником, системой условных обозначений, содержанием учебника, словарём. Рассмотрение иллюстраций и оформление учебника.

### **Летописи, былины, жития**

Из летописи: «И повесил Олег щит свой на вратах Царьграда». События летописи – основные события Древней Руси.

Из летописи: «И вспомнил Олег коня своего». Летопись – источник исторических фактов.

А.С.Пушкин «Песнь о вещем Олеге».

Поэтический текст былины. «Ильины три поездочки». Сказочный характер былины. Прозаический текст былины в пересказе Н.Карнауховой. Сравнение поэтического и прозаического текстов. Герой былины – защитник государства Российского. Картина В.Васнецова «Богатыри».

Сергий Радонежский – святой земли русской. Житие Сергия Радонежского. Детство Варфоломея. Юность Варфоломея. Рассказ о битве на Куликовом поле на основе опорных слов и репродукций известных картин.

Проект: «Создание календаря исторических событий»

### **Чудесный мир классики**

П.П.Ершов «Конёк-горбунок». Сравнение литературной и народной сказок. События литературной сказки. Герои сказки. Характеристика героя.

А.С.Пушкин. Стихи. «Няне». «Туча». «Унылая пора! Очей очарованье...». «Сказка о мёртвой царевне и о семи богатырях...». Герои пушкинской сказки. Характеристика героев сказки, отношение к ним. Деление сказки на части. Составление плана.

М.Ю.Лермонтов «Дары Терека». Картины природы в стихотворении. «Ашик-Кериб». Турецкая сказка. Герои турецкой сказки. Характеристика героев, отношение к ним.

Л.Н.Толстой «Детство». Характер главного героя

Басня. «Как мужик камень убрал». Особенности басни. Главная мысль.

А.П.Чехов «Мальчики». Смысл названия рассказа. Главные герои рассказа – герои своего времени. Характер героев.

### **Поэтическая тетрадь**

Ф.И.Тютчев «Ещё земли печален вид...» «Как неожиданно и ярко...». Отбор средств художественной выразительности для создания картины природы.

А.А.Фет «Весенний дождь», «Бабочка». Картины природы в лирическом стихотворении.

Е.А.Баратынский. А.Н. Плещеев «Дети и птичка». И.С.Никитин «В синем небе плывут над полями...»

Н.А.Некрасов «Школьник». «В зимние сумерки...».

И.А.Бунин «Листопад». Картины осени. Сравнения, эпитеты.

### **Литературные сказки**

В.Ф.Одоевский «Городок в табакерке». Заглавие и главные герои. Составление плана сказки.

В.М.Гаршин «Сказка о жабе и розе». Текст-описание в содержании художественного произведения. Герои литературного текста. Главная мысль произведения.

П.П.Бажов «Серебряное копытце». Заглавие. Герои. Авторское отношение к героям.

С.Т.Аксаков «Аленький цветочек». Заглавие. Герои. Авторское отношение к героям. Деление текста на части. Составление плана.

### **Делу время – потехе час**

Е.Л.Шварц «Сказка о потерянном времени. В.Ю. Драгунский «Главные реки». «Что любит Мишка». Особенности юмористического рассказа.

В.В.Голявкин «Никакой я горчицы не ел». Смысл заголовка. Герои произведения.

### **Страна детства**

Б.С.Житков «Как я ловил человечков». Герои произведения.

К.Г.Паустовский «Корзина с еловыми шишками».

М.М.Зощенко «Ёлка». Герои произведения.

### **Поэтическая тетрадь**

В.Я.Брюсов «Опять сон», «Детская». С.А.Есенин «Бабушкины сказки». М.И.Цветаева «Бежит тропинка с бугорка...» «Наши царства». Сравнение произведений М.Цветаевой разных лет.

### **Природа и мы**

Д.Н.Мамин-Сибиряк «Приёмыш». Отношение человека к природе.

А.И.Куприн «Барбос и Жулька».

М.М.Пришвин. «Высочка». Е.И. Чарушин «Кабан». В.П.Астафьев «Стрижонок Скрип». Герои рассказа. Деление текста на части. Составление плана.

Проект 6 «Природа и мы».

### **Поэтическая тетрадь**

Б.Л.Пастернак «Золотая осень». Картины осени. Д.Б.Кедрин «Бабье лето». С.А.Клычков. Картины весны и лета в их произведениях.

Н.М.Рубцов «Сентябрь». С.А.Есенин «Лебёдушка». Мотивы народного творчества.

### **Родина**

И.С.Никитин «Русь». Образ Родины. С.Д.Дрожжин «Родине». А.В.ЖИгулин «О, Родина! В неярком блеске...»

Проект: «Они защищали Родину»

### **Страна фантазия**

Е.С.Велтистов «Приключения Электроника». Особенности фантастического жанра.

Кир Булычѳ «Путешествие Алисы». Сравнение героев фантастических рассказов.

### **Зарубежная литература**

Дж. Свифт «Путешествие Гулливера». Герои приключенческой литературы. Особенности их характеров.

Г.Х.Андерсен «Русалочка».

М. Твен «Приключения Тома Сойера». Особенности повествования.

Сельма Лагерлеф. В Назарете. Святое семейство. Иисус и Иуда.

### **Повторение**

**Проверочные работы проводятся в форме тестов, комплексных контрольных работ, итоговых контрольных работ, проверки навыков техники чтения, проектов.**

4 класс: итоговых контрольных работ – 2, проекты – 2, итоговая комплексная работа – 1, проверка навыков чтения вслух – 9, проверка навыков чтения молча – 2, стихотворения – 15

### **Тематическое планирование**

<b>№</b>	<b>Название темы</b>	<b>Количество часов</b>
1	Летописи, былины, жития	8
2	Чудесный мир классики	16
3	Поэтическая тетрадь	8+4+6=18
4	Литературные сказки	10
5	Делу время – потехе час	6
6	Страна детства	6
7	Природа и мы	10
8	Родина	7
9	Страна Фантазия	5
10	Зарубежная литература	12
11	Повторение	4
<b>Всего</b>		<b>102</b>